

これからの地域のあり方を考える（案） 「伝承」と「新たな支え合い」

1. 目的

長年地域に居住してきた年長の方々と、新たに転居してきた子育て世代の方々との交流の場を設け、地域文化を「伝承」し、子育て世代を地域として「支える」ことが、今後の地域の活性化として重要であるとの考えから、「まちづくり支援事業」として今回、地域の皆で考える場を提供することを目的とします。

2. 活動内容

様々な経験を持つ地域の高齢者の方々と各種団体の皆さまから、子育て世代や児童に対して地域の「遊びや文化」などを伝承し、お互いに理解しあえる交流の場を設けます。

2.1 講演会

テーマ「子育てと地域支援のあり方について」

※講師と講演内容は市役所と相談して決定します

2.2 子育て相談室

※堺市地域福祉課と調整

2.3 イベントコーナー

(1)伝承・おあそびコーナー

- ・あやとり、手芸、折り紙、ペーパークラフト、お絵かき、その他
- ・コマ回し、けん玉、おはじき、かるた、凧揚げ、割りばし鉄砲、その他

(2)交流コーナー

- ・喫茶コーナー（コーヒー・紅茶・軽食）、その他

(3)幼児コーナー

3. 開催日

2018年（平成30年）2月4日（日）10:00～14:00

4. 開催場所

鳳南小学校 運動場、体育館、ランチルーム、その他教室

5. プログラム

8:30～ 9:30 準備

9:30～10:00 受付

10:00～14:00 イベント開催

10:00～10:15 開会挨拶 鳳南校区自治連合会 会長

10:15～11:50 大人 講演会「(仮)楽しい子育てと地域支援」
こども 凧揚げ、卓球、将棋、オセロ

11:00～14:00 各種コーナー

11:30～13:30 炊き出し（うどん）

14:00～15:00 後片付け

6. 実施体制

主催：鳳南校区まちづくり協議会

共催：鳳南校区自治連合会、鳳南校区連合こども会

協力：鳳南小学校PTA、鳳南小学校、堺市西区役所

南町地区、北王子地区、野代地区、新在家地区

福祉委員会、民生児童委員会、スポーツ推進委員会、

地域防犯対策委員会、青少年指導委員会、交通指導委員会、

更生保護女性会、鳳南老人クラブ連合会、女性団体鳳南校区

若草・やまびこ・なかよし・たけのこ・若竹の5単位こども会

鳳南校区こども育成ボランティア、鳳南校区青少年ボランティア

7. イベント

7.1 けん玉コーナー



日本けん玉協会 認定

定番の単色モデルです。日本玩具協会の安全基準ST試験合格商品です。

木材:ブナ、サクラ

サイズ:全長 18cm

生産国:日本

付属品:取扱説明書、替え糸

No.	1	2	3	4	5	6	7	8	9	10	11
種目	大皿	小皿	中皿	ろうそく	とめけん	飛行機	ふりけん	日本一周	世界一周	灯台	もしかめ(回)
動画											
10級	1										
9級	2	1									
8級	3	2	1								
7級		3	2	1							
6級			3	2	1						(4)
5級				3	2	1					(10)
4級					3	2	1				(20)
3級						3	2	1			(30)
2級							3	2	1		(40)
1級								3	2	1	50

No.	1	2	3	4	5	6	7	8	9	10	11	12	13	14	15	16	17	18	19	20				
種目	世界一周	灯台	けん先すべり	地球まわし	さか落とし	うらふりけん	宇宙一周	うぐいす	つしめん	るとけん	はねけん	一回飛行機	一回転灯台	すりめ極意	うすの谷り	灯とぼり	台ん返り	つー飛行	し転機	二回転灯台	自由種目	タイム競技B(秒)	もしかめ(回)	
動画																								
初段	4	4	3	3	2	2	1	1	1	1													200	
弐段	5	5	4	4	3	3	2	2	2	2													300	
参段			5	5	4	4	3	3	3	3	1	1										120	500	
四段			6	6	5	5	4	4	4	4	2	2										60	1000	
五段							6	6	6	6	4	4	3	3	2	2	1					45		
六段								8	8	8	8	6	6	5	5	4	4	3	※					

7.2 コマ回しコーナー



@Hoiclue ♪



<p>どしようすくい</p>	<p>日本一周</p>	<p>ひもかけ手のせ</p>
<p>地面でまわったコマを指ではねあげて取りま す。動画でみてみよう！</p>	<p>地面でまわっているコマにひもを引っかけて、 一周回って前でまわします。回数を多くして 「世界一周」などと呼んでください。動画で みてみよう！</p>	<p>ひもを巻きつけ、はねあげて手にのせます。ひ もを片端だけ持って手に乗せるのを「かつおの 一本釣り」と言います。動画でみてみよう！</p>
<p>つばめがえし</p>		<p>つなわり</p>
<p>前方に投げたコマをすばやく引き、直接、投げた手に戻します。動画でみてみよう！</p>		<p>手から手へ、ひもの上を渡らせて移します。右 からや、左からの技もあります。日本こままわ し普及協会へ</p>
<p>ひものせ</p>		<p>水車（肩かけ）</p>
<p>たてに投げたコマを、すばやく引き戻し、横向けでひものにのせます。日本こままわし普及協会へ</p>		<p>ひものせと同様に投げ、ひもを肩にかけてのせ ます。</p>
<p>こしかけ</p>	<p>ふんどしかつぎ</p>	<p>現在更新中です。</p>
<p>ひものせと同様に投げ、後ろで受けます。日本 こままわし普及協会へ</p>	<p>ひものせと同様に投げ、股の間で受けます。日 本こままわし普及協会へ</p>	

7.3 凧あげコーナー



着色例

7.4 防災カルタコーナー



7.5 おはじきコーナー




pixta.jp - 10157184

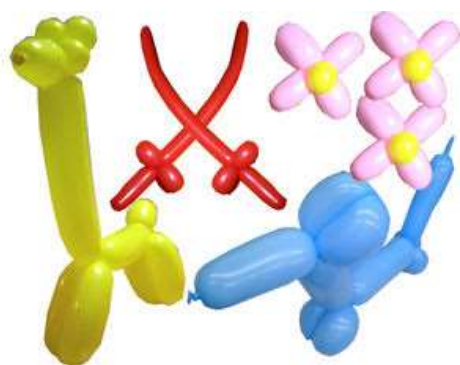


- (1)各自 5 個くらいずつ「おはじき」を出し合って、それらをテーブルや机の上に散らばします。
- (2)近くにある「おはじき」を一つ選び、指先で弾いて飛ばし、ほかの「おはじき」に当たります。このとき、まわりの「おはじき」に触れてしまったらアウトです。
- (3)うまく命中したら、その当たった「おはじき」をもらうことができます。
- (4)これを交互に繰り返していき、当てる「おはじき」がなくなるまで続けます。
- (5)最後に「おはじき」の数を数えて、一番多く取った人が勝ちとなります。

7.6 塗り絵コーナー



7.7 風船アートコーナー



7.10 割りばし鉄砲 (割りばし5本、わごむ10本)



はさみ、わりばし、輪ゴムを準備します。
まず本体部分を作ります。



わりばしの先、3センチくらいのところ
にはさみで切り込みを入れます。



ある程度はさみで切り込みをいれたら、
手で折ります。



少し短くなった1本を挟み込むように
3本を輪ゴムでまとめます。



真ん中の1本を引っ張りだします。



引っ張りだした1本の先端に切り落と
した3センチ分をくっつけます。
左右交互に斜めがけする感じです。



2本を半分に切って4本にします。
2本が持つところになって、1本が引き
金。 もう一本は予備です。



半分に切ったうちの2本を片側だけゴ
ムで結びます。



結びつけていない側を開いて本体に固定し
ます。 半分に切ったものを引き金として固
定します。 引き金部分は前に傾斜するよう
に固定してください。



完成！



先端にゴムの一端をひっかけて引き金
の頭にもう一端を引っ掛けます。

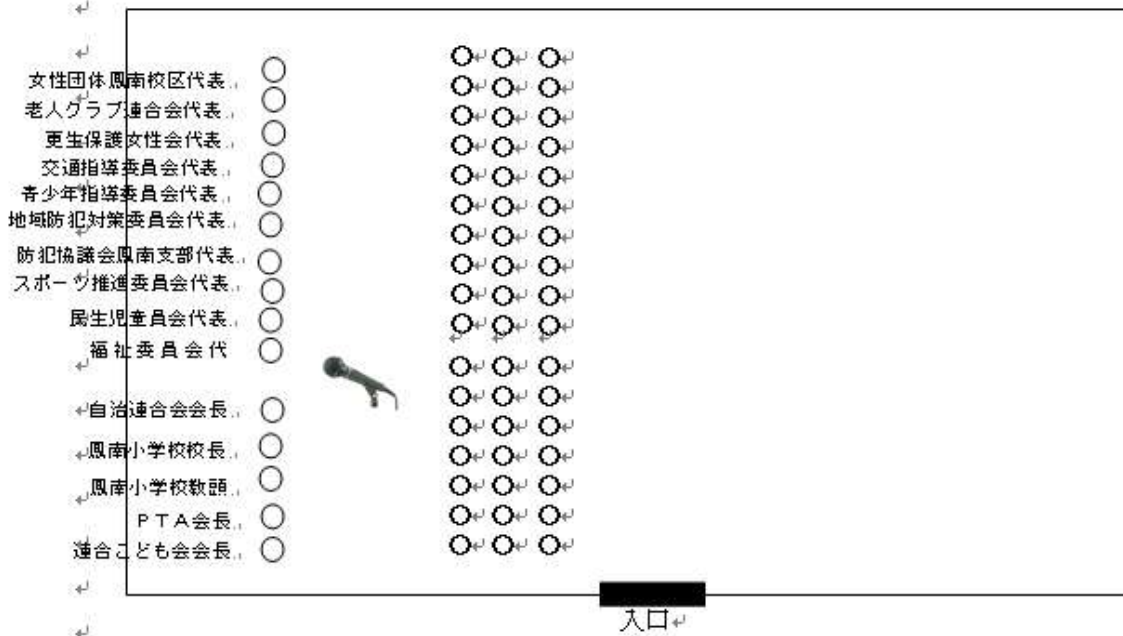


引き金を引いて発射！

8. 体育館配置計画

1. 挨拶、説明、講演会 椅子400個

司会：中裏事務局長



2. イベントコーナー

